






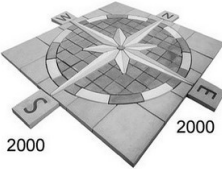
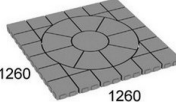
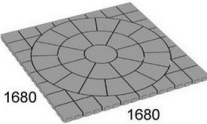


ФАВО (ТРАВЕРТИН)								
ЗАСТОСУВАННЯ	Вид Продукції		Колір	Ціна грн/м2	ШТУК на 1 м²	Площа елементу (м²)	Кратність піддону, м2	Вага піддону, кг
Товщина 20 мм (46 кг/м²) •пішохідна зона	ТІВОЛЛІ		ваніль	1 400	11.1	Плита = 0.0851 Тоцето = 0.0049	Плита = 25.53 Тоцето* = 0.48	Плита = 1350 Тоцето = 25
	ФАВО				12.3	0.081	0.98* 26.46	50* 1370
					6.25	0.16	20.16	990
					25	0.04	1.04* 31.2	1500
Товщина 40 мм (95 кг/м²) •пішохідна зона	ФАВО		ваніль	1 800	12.3	0.081	14.58	1420
Товщина 60 мм (145 кг/м²) •пішохідна зона	ФАВО		ваніль	2 100	25	0.04	9,6	1400
					5.37	0.18605	11.163	1600

## ДЕКОРАТИВНИЙ ЕЛЕМЕНТ ФАВО (ТРАВЕРТИН)

ЗАСТОСУВАННЯ	Вид Продукції		Колір	Ціна грн/комплект	Фото
Товщина 40 мм (95 кг/м²) •пішохідна зона	КОМПАС	2000x2000	ваніль	11 000	
Товщина 60 мм (145 кг/м²) •пішохідна зона	РОЗЕТКА МАЛА	1260x1260	ваніль	11 000	
	РОЗЕТКА ВЕЛИКА	1680x1680		12 000	

\* - Плита поставляється в гофроупаковці

**ВАЖЛИВО знати!**











Допустимі відхилення за розміром ± 5 мм.

Стан поверхні слід визначати з відстані не менше ніж 2 м при денному освітленні та сухій поверхні.

Фактичний вигляд товару може відрізнятися від зразку в каталозі/в виставочних кімнатах. Відмінності в однорідності забарвлення бетонних виробів не вважаються істотними, оскільки вони викликані неминучими змінами як природних матеріалів (наповнювачів), так і умов твердіння продукції. Щоб нівелювати можливу різницю у відтінках кольору при укладанні РЕКОМЕНДУЄТЬСЯ брати вироби одночасно з декількох рядів/палет.

При укладанні застосовувати компенсаційний шов 5 мм

## ПЛИТИ ФАКТУРИ ДЕРЕВО

ЗАСТОСУВАННЯ	Вид Продукції	Фото	Колір	Ціна грн/м2	ШТУК на 1 м²	Площа елемента (м²)	Кратність піддону, м2	Вага піддону, кг
Товщина 30 мм (72 кг/м²) •пішохідна зона	ТЕРАСНА ДОШКА З ФАСКОЮ	Понте 	Вся кольорова гама	1 700	33.4	0.03	18.36	1350
		Тераса 			11.1	0.09	21.6	1550
Товщина 40 мм (95 кг/м²) •пішохідна зона	ТЕРАСНА ДОШКА З ФАСКОЮ	Тераса 	Вся кольорова гама	1 750	5.1	0.195	10.53	1030
					3.97	0.252	13.61	1320
Товщина 40 мм (95 кг/м²) •пішохідна зона	ТЕРАСНА ДОШКА БЕЗ ФАСКИ	Маршалс 	Вся кольорова гама	1 750	6.4 8.5 26.2	0.156 0.117 0.038025	10.296	1000
							14.04	1350
							13.689	1340
Товщина 40 мм (95 кг/м²) •пішохідна зона	ТОСКОЛАНО		Сірий, Гранж	1 600	4,8	0,207936	12.48	1250
			Ваніль, Онтаріо, Нуаро, Агора	1 700				
Товщина 60 мм (145 кг/м²) •пішохідна зона	СОТА ФОРЕСТ		Сірий, Гранж	1 800	7.41	0.135	8.1	1200
	ПАРКЕТ ФОРЕСТ (середина - плита Ліра)		Ваніль, Капрі, Онтаріо, Ельба, Брюгге, Нуаро, Агора	1 900				
			Дакота, Тобакко, Руселаре, Антрацит	2 200	1.12	0.8868	-	-

### ВАЖЛИВО знати!

Допустимі відхилення за розміром ± 5 мм.

Стан поверхні слід визначати з відстані не менше ніж 2 м при денному освітленні та сухій поверхні.







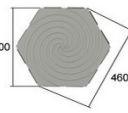

Фактичний вигляд товару може відрізнятися від зразку в каталозі/в виставочних кімнатах. Відмінності в однорідності забарвлення бетонних виробів не вважаються істотними, оскільки вони викликані неминучими змінами як природних матеріалів (наповнювачів), так і умов твердіння продукції. Щоб нівелювати можливу різницю у відтінках кольору при укладанні РЕКОМЕНДУЄТЬСЯ брати вироби одночасно з декількох рядів/палет.

При

укладанні застосовувати компенсаційний шов 5 мм

073-000-90-03 067-519-54-04 050-342-49-68

**ПЛИТИ ФАКТУРИ КАМІНЬ**

ЗАСТОСУВАННЯ	Вид Продукції	Фото	Колір	Ціна грн/м2	ШТУК на 1 м²	Площа елемента (м²)	Кратність піддону, м2	Вага піддону, кг		
Товщина 40 мм (95 кг/м²) •пішохідна зона	ЛОНГ ФОРМАТ		Вся кольорова гама	<b>1 800</b>	17.6	0.05665	13.60	1200		
	СОТА КЛІНКЕР		Бьянко, Бордо, Оранж	<b>1 600</b>	35.7	0,0280	14.28	1250		
Товщина 60 мм (145 кг/м²) •пішохідна зона	РИМСЬКИЙ КАМІНЬ		Сірий, Гранж, Ваніль	<b>1 600</b>	16	0.0625	7.5	1100		
	ЛІРА (8 фактурних поверхонь)						7.5	1100		
	ФЛАТ (6 типорозмірів)		Бьянко	<b>2 300</b>	10.1 10.2 5.3 5.3 2.6 2.7	0.09918 0.09801 0.18965 0.18768 0.38998 0.36649	-	-		
	СОТА ФЛОР						8.13	0.123	5.17	750
	СОТА ШЕЙЛ						8.13	0.123	5.17	750
	ВЕЛЬВЕТ						Гранж	<b>1 900</b>	6.06	0.165

**ВАЖЛИВО знати!**

Допустимі відхилення за розміром ± 5 мм.

Стан поверхні слід визначати з відстані не менше ніж 2 м при денному освітленні та сухій поверхні.





Фактичний вигляд товару може відрізнятися від зразку в каталозі/в виставочних кімнатах. Відмінності в однорідності забарвлення бетонних виробів не вважаються істотними, оскільки вони викликані неминучими змінами як природних матеріалів (наповнювачів), так і умов твердіння продукції. Щоб нівелювати можливу різницю у відтінках кольору при укладанні РЕКОМЕНДУЄТЬСЯ брати вироби одночасно з декількох рядів/палет.

При

укладанні застосовувати компенсаційний шов 5 мм

**073-000-90-03 067-519-54-04 050-342-49-68**

**ПОЛІРОВАНІ ПЛИТИ**

ЗАСТОСУВАННЯ	Вид Продукції	Фото	Колір	Ціна грн/м2	ШТУК на 1 м²	Площа елементу (м²)	Кратність піддону, м2	Вага піддону, кг
Товщина 20 мм (46 кг/м²) •пішохідна зона	РОНДА		Граніт, Гранж	1 700	9.5	0.105625	21.125	1030
					згідно схеми	Круг = 0.1225 Зірка = 0.042 Трикутник = 0.01	11.025	530
	СОТА ВЕЛИКА		ваніль, вайт, тассо, шедоу, невада	2 100	згідно схеми	Сота = 0.104	12.48	650
					згідно схеми	Ромб = 0.033	7.92	400
Товщина 55 мм (125 кг/м²) •пішохідна зона	РОНДА		граніт, гранж	2 200	згідно схеми	Круг = 0.1225 Зірка = 0.042 Трикутник = 0.01	7.35	970
					згідно схеми	Сота = 0.104	6.24	880
	СОТА ВЕЛИКА		ваніль, вайт, тассо, шедоу, невада	2 600	згідно схеми	Ромб = 0.033	2.64	370
					згідно схеми	Ромб = 0.033	2.64	370

**ВАЖЛИВО знати!**

Допустимі відхилення за розміром ± 5 мм.

Стан поверхні слід визначати з відстані не менше ніж 2 м при денному освітленні та сухій поверхні.




Фактичний вигляд товару може відрізнятися від зразку в каталозі/в виставочних кімнатах. Відмінності в однорідності забарвлення бетонних виробів не вважаються істотними, оскільки вони викликані неминучими змінами як природних матеріалів (наповнювачів), так і умов твердіння продукції. Щоб нівелювати можливу різницю у відтінках кольору при укладанні РЕКОМЕНДУЄТЬСЯ брати вироби одночасно з декількох рядів/палет.

При



укладанні застосовувати компенсаційний шов 5 мм

**073-000-90-03 067-519-54-04 050-342-49-68**

### КРУПНОФОРМАТНІ ПЛИТИ

ЗАСТОСУВАННЯ	Вид Продукції	Фото	Колір	Ціна грн/м2	ШТУК на 1 м²	Площа елементу (м²)	Кратність піддону, м2	Вага піддону, кг
Товщина 60 мм (145 кг/м²) •пішохідна зона	ГРАНД КІВ  без фаски без кулачків		Сірий, Гранж	2 100	1.43 2.86 5.88	0.7 0.35 0.17	9.8 10.5 10.2	1400 1500 1480
			Ваніль, Б'янка, Сільвер- Антік	2 400				
	ПЛИТА ФОРЕСТ  з мікрофаскою з кулачками		Сірий, Гранж	2 100	1,38	0,72	10.08	1450
			Ваніль, Капрі, Онтаріо, Ельба, Нуаро	2 400				
Тобакко, Антрацит			2 600					
ПЛИТА ЛАГРІМА  без фаски з кулачками		Ваніль	2 400	1.85	0.54	3.24	500	

### КРУПНОФОРМАТНІ ПЛИТИ

ЗАСТОСУВАННЯ	Вид Продукції	Фото	Колір	Ціна грн/м2	ШТУК на 1 м²	Площа елементу (м²)	Кратність піддону, м2	Вага піддону, кг
Товщина 45 мм (105 кг/м²) •пішохідна зона	ПЛИТА  з фаскою без кулачків		граніт, гранж	2 200	2	0.5	7.0	800
			ваніль, вайт, тассо, шедоу, невада	2 900				
Товщина 60 мм (135 кг/м²) •пішохідна зона	ПЛИТА  з фаскою з кулачками		граніт, гранж	2 200	4	0.25	7	970
			ваніль, вайт, тассо, шедоу, невада	2 900				

**ВАЖЛИВО знати!**

Допустимі відхилення за розміром ± 5 мм.  
 Стан поверхні слід визначати з відстані не менше ніж 2 м при денному освітленні та сухій поверхні.  
 Фактичний вигляд товару може відрізнятися від зразку в каталозі/в виставочних кімнатах. Відмінності в однорідності забарвлення бетонних виробів не вважаються істотними, оскільки вони викликані неминучими змінами як природніх матеріалів (наповнювачів), так і умов твердіння продукції. Щоб нівелювати можливу різницю у відтінках кольору при укладанні РЕКОМЕНДУЄТЬСЯ брати вироби одночасно з декількох рядів/палет.  
 При укладанні застосовувати компенсаційний шов 5 мм

073-000-90-03    067-519-54-04    050-342-49-68